



Nordea - Climate & Environment

Der Fokus wird auf innovative Unternehmen gelegt, die auf eine ökologisch nachhaltige und ressourceneffiziente Gesellschaft hinarbeiten. Solche Unternehmen profitieren von wachsender Nachfrage. Daraus ergeben sich attraktive Anlagenchancen.

VOM MEGATREND KLIMA PROFITIEREN

Den Forderungen der Gesellschaft nach Verbesserungen, den politischen und aufsichtsbehördlichen Bestrebungen zu Veränderungen sowie vor allem den wirtschaftlichen Anreizen für Unternehmen selbst, neue Technologien einzuführen.

SEIEN SIE EIN TEIL DER LÖSUNG

Sie investieren in Unternehmen, breit gefächerte Bereiche wie intelligente Landwirtschaft, Ressourceneffizienz, intelligentes Bauen, Ökomobilität und Wassereinhaltung. Das so ermittelte Spektrum umfasst über 1000 Unternehmen, aus denen die potentiellen Gewinner des Megatrends Klima und Umwelt ausgewählt werden können.

DAS ANLAGESPEKTRUM

- Ressourceneffizienz
- Umweltschutz
- Alternative Energien

In einen Fonds zu investieren, der attraktive Renditen generiert und gleichzeitig eine positive Wirkung auf die Umwelt erzielt, ist höchst effektiv. Dabei gewinnen alle.



Der Fokus des Fonds liegt auf Unternehmen, die ihre Produkte und Dienstleistungen anbieten, um die Klima- und Umweltprobleme dieser Welt zu bekämpfen:

Gesundheit
und
Wohlergehen

Sauberes
Wasser und
Sanitärein-
richtungen

Bezahlbare
und saubere
Energie

Industrie,
Innovation
und
Infrastruktur

Nachhaltige
Städte und
Gemeinden

Verantwor-
tungsvoller
Konsum und
Produktion

Maßnahmen
zum
Klimaschutz

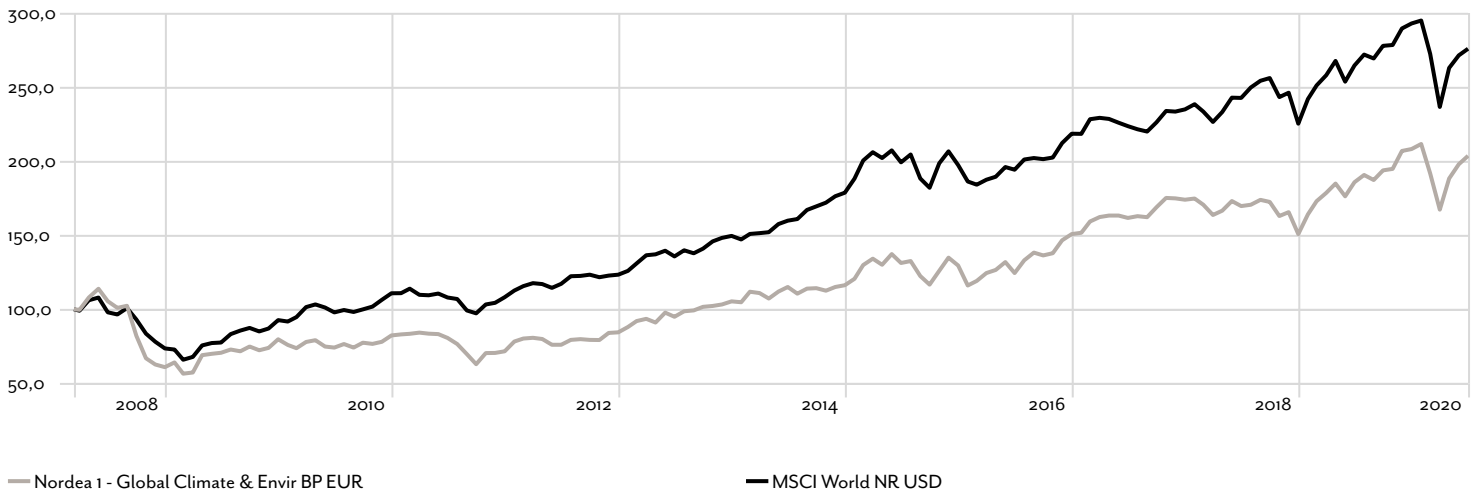
Leben
unter
Wasser

Leben
an
Land

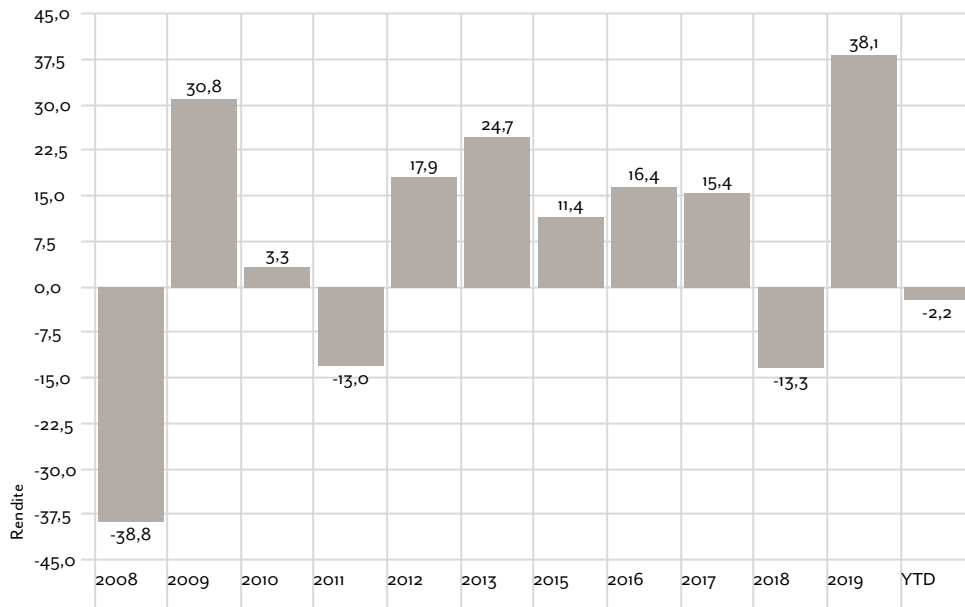
Zahlen, die zählen: Auf der Rückseite finden Sie die Entwicklung und Zusammensetzung des Fonds

Wertentwicklung auf Euro-Basis

Zeitraum: 14.03.2008 bis 30.06.2020



Renditen im Kalenderjahr auf Euro-Basis




Überblick

ISIN	LU0348926287
Basis Währung	Euro
Morningstar Rating Gesamt	★★★★
Auflage Datum	13.03.2008
NAV (täglich)	20,72

Morningstar Sustainability - Nordea 1 - Global Climate

Sustainability Rating



% rank in global category: 6

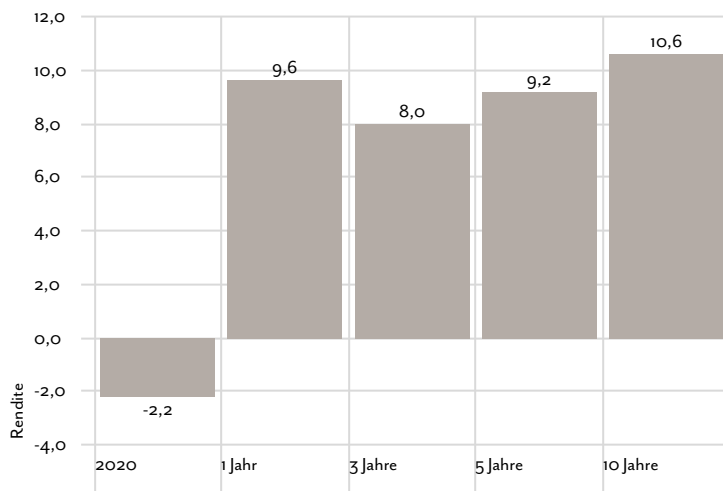
High

Relative to Category: Globales Eigenkapital Mid /Small Cap

Sustainability Mandate? Yes | Environmental Focus

Sustainability Score as of 30.06.2020. Sustainability Rating as of 30.04.2020. Sustainability provides company-level analysis used in the calculation of Morningstar's Sustainability Score. Sustainability Mandate information is derived from the fund prospectus.

Durchschnittsrenditen p.a.



Top-Positionen

Portfolio-Datum: 30.06.2020

	ISIN	Gesamtrend. seit J.b. (Täglich)	Portfolio Gewichtung %
Linde PLC	IE00BZ12WP82	4,80	3,37
Synopsys Inc	—	41,90	3,11
ASML Holding NV	NL0010273215	26,70	2,96
Thermo Fisher Scientific Inc	—	12,73	2,78
Enel SpA	IT0003128367	14,64	2,72
Roper Technologies Inc	—	10,68	2,60
Infineon Technologies AG	DE0006231004	3,96	2,55
McCormick & Co Inc Non-Voting	—	7,70	2,48
Kerry Group PLC Class A	IE0004906560	0,68	2,38
Parker Hannifin Corp	—	-10,27	2,29

Kontakt

Stansch GmbH
Georgstraße 25 | 31675 Bückeburg
TEL 05722 912 91-0
kapital@stansch.de | stansch.de

Quelle: Morningstar Direct

Disclaimer

Diese Publikation dient ausschließlich der Information und stellt kein Angebot zum Kauf von Wertpapieren oder sonstigen Titeln dar. Sie ersetzt keine individuelle Anlage-, Rechts- oder Steuerberatung. Die frühere Wertentwicklung ist kein verlässlicher Indikator für die künftige Wertentwicklung.