

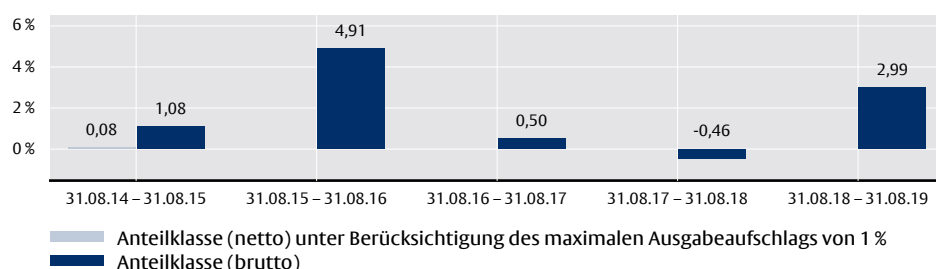


# Flossbach von Storch - Der erste Schritt - R<sup>2</sup>

## ANLAGESTRATEGIE

Der Flossbach von Storch - Der erste Schritt ist ein global diversifizierter, defensiver Mischfonds mit aktivem Investmentansatz. Der Fonds nutzt flexibel die Chancen des gesamten Rentenmarktes und – in beschränktem Umfang – die des Aktienmarktes. Ziel ist es, über den Zeitverlauf möglichst stabile Erträge zu erzielen. Der Fokus des Fonds liegt auf Staatsanleihen, Covered Bonds und Unternehmensanleihen sowie auf Aktien, deren Anteil aber auf maximal 15 Prozent begrenzt ist. Fremdwährungsrisiken werden weitgehend abgesichert. Die Titelauswahl erfolgt im Rahmen eines fundamentalen Analyseprozesses. Dabei stützen sich die Fondsmanager Wilhelm Wildschütz und Elmar Peters auf hausintern entwickelte Research-Instrumente.

## JÄHRLICHE WERTENTWICKLUNG IN EUR (IN %)



## INDEXIERTE WERTENTWICKLUNG IN EUR SEIT 1. OKTOBER 2013 +17,72 % (BRUTTO, IN %)



## KUMULIERTE WERTENTWICKLUNG IN EUR (BRUTTO, IN %)

	1 Monat	2019 YTD	1 Jahr	3 Jahre	5 Jahre	seit Auflage 01.10.13
Anteilklasse	+0,18 %	+6,44 %	+2,99 %	+3,04 %	+9,27 %	+17,72 %

## ANNUALISIERTE WERTENTWICKLUNG IN EUR (BRUTTO, IN %)

	1 Jahr	3 Jahre	5 Jahre
Anteilklasse	+2,99 %	+1,00 %	+1,79 %

Quelle: Verwahrstelle und SIX Financial Information, Stand: 31.08.19

## ERLÄUTERUNGEN ZUR WERTENTWICKLUNG

Die Bruttowertentwicklung (BVI-Methode) berücksichtigt alle auf Fondsebene anfallenden Kosten (z.B. die Verwaltungsvergütung), die Nettowertentwicklung zusätzlich den Ausgabeaufschlag. Weitere Kosten können auf Kundenebene individuell anfallen (z.B. Depotgebühren, Provisionen und andere Entgelte). Beispielhafte Modellrechnung (netto) unter Annahme eines max. Ausgabeaufschlags von 5 %: Ein Anleger möchte für 1000,- EUR Anteile erwerben. Bei einem max. Ausgabeaufschlag von 5 % muss er dafür einmalig bei Kauf 50,- EUR aufwenden. Zusätzlich können Depotkosten anfallen, die die Wertentwicklung mindern. Die Depotkosten ergeben sich aus dem Preis- und Leistungsverzeichnis Ihrer Bank.

Bitte beachten Sie die in diesem Dokument dargestellten Kostendetails, um den maximalen Ausgabeaufschlag der Anteilklasse des Teilfonds zu ermitteln.

Wird die Wertentwicklung mit einem Referenzindex verglichen, haben der Vergleich und der Referenzindex nur informativen Charakter und begründen keine Verpflichtung des Fondsmanagers, den Referenzindex oder dessen Wertentwicklung nachzubilden oder zu erreichen.

Die historische Wertentwicklung ist kein verlässlicher Indikator für die künftige Wertentwicklung.

Kategorie: MULTI ASSET  
Angaben per 31. August 2019

DE AT LU | Seite 1 von 4

## FONDSDETAILS

WKN	A1W17W
ISIN	LU0952573136
Valorenummer	21968021
Sitzland	Luxemburg
Anteilklasse	R
Fondswährung	EUR
Anteilklassenwährung	EUR
Auflagedatum	1. Oktober 2013
Geschäftsjahresende	30. September
Ertragsverwendung	ausschüttend
Vertriebszulassung	AT, CH, DE, ES, LU, PT
Fondstyp / Rechtsform	OGAW / FCP
Fondsvermögen	257,27 Mio. EUR
Rücknahmepreis	111,08 EUR
Mindesteinanlage	keine
Mindestfolgeanlage	keine

## Kosten<sup>1</sup>

Laufende Kosten	0,96 %
davon u.a. Verwaltungsvergütung	0,83 % p.a.
Erfolgsabhängige Vergütung	keine
Rücknahmeabschlag	0,00 %
Umtauschprovision	bis zu 1,00 %
(bezogen auf den Anteilwert der zu erwerbenden Anteile zugunsten des jeweiligen Vertriebspartners)	
Ausgabeaufschlag	bis zu 1,00 %

## Verwaltungsgesellschaft

Flossbach von Storch Invest S.A.  
6, Avenue Marie-Thérèse  
2132 Luxemburg, Luxemburg  
www.fvsinvest.lu

## Verwahrstelle / Zahlstelle

DZ PRIVATBANK S.A.  
4, rue Thomas Edison, 1445 Strassen, Luxemburg

<sup>1</sup> Neben der Verwaltungsvergütung werden dem Fonds weitere Kosten wie z.B. Transferstellenvergütung, Transaktionskosten sowie diverse weitere Gebühren belastet. Detaillierte Informationen zu den laufenden sowie den einmaligen Kosten finden Sie in den wesentlichen Anlegerinformationen (KIID), dem Verkaufsprospekt sowie dem letzten Jahresbericht.

<sup>2</sup> Zum 24. Januar 2018 wurde der Teilfonds „Flossbach von Storch – Bond Total Return“ in „Flossbach von Storch – Der erste Schritt“ umbenannt. Zeitgleich erfolgte eine Änderung der Anlagestrategie.



# Flossbach von Storch - Der erste Schritt - R

## TOP 10 GARANTEN GESAMTFONDSEBENE (IN %)

1. Japan	3,16 %
2. Nordrhein-Westfalen, Land	2,79 %
3. Republik Österreich	2,77 %
4. Coöperative Rabobank U.A.	2,72 %
5. European Investment Bank (EIB)	2,67 %
6. Oesterreichische Kontrollbank	2,66 %
7. Finnland, Republik	2,64 %
8. SpareBank 1 Boligkreditt AS	2,54 %
9. Berkshire Hathaway Inc.	2,48 %
10. Swedbank AB	2,47 %
Summe	26,90 %

Quelle: Verwahrstelle und Flossbach von Storch, Stand: 31.08.19

## TOP 10 BRANCHEN BEI AKTIEN (IN % AUSSCHLIESSLICH BEZOGEN AUF DEN AKTIENANTEIL)

1. Telekommunikationsdienste	23,17 %
2. Versorgungsbetriebe	19,07 %
3. Immobilien	12,57 %
4. Energie	12,48 %
5. Investitionsgüter	10,05 %
6. Transportwesen	8,26 %
7. Haushaltsartikel & Körperpflegeprodukte	7,68 %
8. Roh-, Hilfs- & Betriebsstoffe	6,70 %

Quelle: Verwahrstelle und Flossbach von Storch, Stand: 31.08.19

## KENNZAHLEN

Rendite bis zur Fälligkeit	-0,01 %
Duration	1,25 Jahr
Durchschnittliche Dividendenrendite	4,86

Quelle: Verwahrstelle und Flossbach von Storch, Stand: 31.08.19

## MONATSKOMMENTAR

Die zahlreichen Wendungen im Handelskonflikt zwischen China und den USA – inklusive der Androhung neuer Zölle und Signale neuer Gesprächsbereitschaft – bewegten die Märkte auch im August. Darüber hinaus setzte die künftige EZB-Chefin Christine Lagarde bereits vor Beginn ihrer Amtszeit ein Zeichen, indem sie erklärte, sie sähe bei den Zinsen noch Spielraum nach unten. Staatsanleihen mit zehnjähriger Laufzeit rentierten vor diesem Hintergrund bei der Mehrzahl der Euroländer Ende August im Minus. Mit einer Rendite von weniger als einem Prozent fielen italienische Staatstitel hinter die Inflationsrate der Eurozone zurück – auch weil sich die Aussicht auf eine neue Regierung in Italien verbesserte. Der weltweite Aktienindex MSCI World verlor ein Prozent (in Euro) an Wert, während der Goldpreis (ebenfalls in Euro) um knapp neun Prozent anstieg. Nachdem wir den Durationsbeitrag bereits im Vormonat reduziert haben, setzten wir diese Strategie mit weiter fallenden Renditen an den globalen Anleihemärkten fort. Umgesetzt haben wir die zunehmend defensive Ausrichtung des Portfolios durch den Verkauf von zehnjährigen Staatsanleihen und Anleihen staatsnaher Emittenten wie KfW und EIB. Dagegen haben wir den Bestand an fünf Jahre laufenden Pfandbriefen und Staatsanleihen weiter erhöht. Die Portfolio-Duration haben wir durch einen Terminverkauf zehnjähriger Bundesanleihen zusätzlich verringert. Mit dieser Maßnahme möchten wir das Portfolio auch für den Fall einer wieder steileren Zinsstrukturkurve stabilisieren. Die Aktienquote liegt unverändert bei vier Prozent, der Kassebestand hat sich durch die getätigten Käufe fünfjähriger Anleihen leicht reduziert. Der Anstieg des Fondspreises im August in Höhe von rund 0,25 Prozent war im Wesentlichen getrieben durch Investoren auf der Suche nach Rendite und deren Bereitschaft, niedrigere Risikoprämien zu akzeptieren.

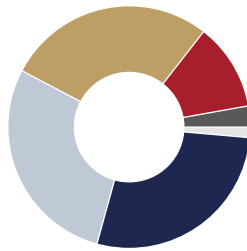
## BONITÄTENAUFEILUNG RENTEN (IN %)

AAA	32,11 %
AA	39,60 %
A	19,46 %
BBB	4,05 %
BB	2,22 %
NR	2,56 %

Quelle: Verwahrstelle und Flossbach von Storch, Stand: 31.08.19

Bei der Ermittlung der Ratingzugehörigkeit wird eine vereinfachte Ratingstaffel verwendet. Tendenzen (+/-) bleiben hierbei unberücksichtigt. Keine Wandelanleihen.

## FONDSAUFTEILUNG (IN %)



- 29,29 % Pfandbriefe und Hypothekenanleihen
- 28,41 % Unternehmensanleihen
- 27,84 % Staatsanleihen
- 11,65 % Kasse
- 4,20 % Aktien
- 1,39 % Sonstiges (u.a. Derivate)

Quelle: Verwahrstelle und Flossbach von Storch, Stand: 31.08.19

Kategorie: MULTI ASSET  
Angaben per 31. August 2019

DE AT LU | Seite 2 von 4

## FONDSMANAGER



### Wilhelm Wildschütz

- » Seit 2018 Portfoliomanager und Analyst bei der Flossbach von Storch AG
- » Bereichsleiter Treasury & Trading bei der Bankhaus Lampe KG (2005 - 2018)
- » Zinsderivatenhändler Treasury bei der IKB Deutsche Industriebank AG (1998 - 2005)
- » Davor: Wertpapierhändler bei der Spütz AG und Commerzbank AG
- » Ausbildung als Bankkaufmann, Finanzmanagement-Studium an der Fernuniversität Hagen und der University of Wales, Abschluss: Master of Business Administration (MBA)



### Elmar Peters

- » Co-Leitung des Multi-Asset-Teams seit April 2016
- » Leitung Institutionelle Vermögensverwaltung und Senior Portfolio Manager der Flossbach von Storch AG (2010–2016)
- » Betreuung sowie Verwaltung von Aktienmandaten institutioneller Kunden bei der Bankhaus Lampe KG in Düsseldorf (2001–2010)
- » Wertpapierhändler und Vermögensberater bei der Commerzbank AG in Düsseldorf (1993–2001)
- » Anlageberater und Ausbildung zum Bankkaufmann bei Bankhaus Delbrück & Co. in Aachen/Köln (1988–1993)



# Flossbach von Storch - Der erste Schritt - R

## CHANCEN

- + Partizipation an der Entwicklung der weltweiten Anleihemärkte.
- + Erzielung von Zinserträgen aus laufender Verzinsung.
- + Aktives Zins-, Währungs- und Risikomanagement u.a. durch den Einsatz von Derivaten.
- + Breite Risikostreuung durch die Anlage in unterschiedliche Anlageklassen (Aktien, Anleihen, Wandelanleihen, etc.). Nutzung von Marktpotenzialen durch breites Anlagespektrum.

## RISIKEN

- Die Vermögensgegenstände, in die die Verwaltungsgesellschaft für Rechnung der Teilfonds investiert, enthalten neben den Chancen auf Wertsteigerung auch Risiken. Investiert ein Teilfonds direkt oder indirekt in Wertpapiere und sonstige Vermögenswerte, ist er den – auf vielfältige, teilweise auch auf irrationale Faktoren zurückgehenden – generellen Trends und Tendenzen an den Märkten, insbesondere an den Wertpapiermärkten, ausgesetzt. So können Wertverluste auftreten, indem der Marktwert der Vermögensgegenstände gegenüber dem Einstandspreis fällt. Veräußert der Anteilinhaber Anteile des Teilfonds zu einem Zeitpunkt, in dem die Kurse der in dem Teilfonds befindlichen Vermögensgegenstände gegenüber dem Zeitpunkt seines Anteilerwerbs gefallen sind, so erhält er das von ihm in den Teilfonds investierte Geld nicht vollständig zurück. Obwohl jeder Teilfonds stetige Wertzuwächse anstrebt, können diese nicht garantiert werden.
- Länder-, Bonitäts-, Ausfall- und Liquiditätsrisiken der Emittenten sowie Wechselkursrisiken können die Kurse negativ beeinflussen. Bei illiquiden (marktengen) Wertpapieren besteht zudem die Gefahr, dass im Fall der Veräußerung des Vermögenswerts dies nicht oder nur unter Inkaufnahme eines deutlichen Kursabschlags möglich ist.
- Marktpreisrisiken bei Anleihen, insbesondere bei steigenden Zinsen am Kapitalmarkt.
- Beim Einsatz von Derivaten kann der Wert des Fonds stärker negativ beeinflusst werden, als dies bei dem Erwerb von Vermögensgegenständen ohne den Einsatz von Derivaten der Fall ist. Hierdurch können sich das Verlustrisiko und die Volatilität (Wertschwankung) des Fonds erhöhen.

**Bitte lesen Sie den Verkaufsprospekt und insbesondere die Risikohinweise sowie den spezifischen Anhang zu diesem Teilfonds innerhalb des Verkaufsprospekts, um eine vollumfängliche Übersicht aller Chancen und Risiken in Bezug auf den Teilfonds zu erlangen.**

## GLOSSAR

### Rendite bis zur Fälligkeit

Rendite einer Anleihe, die bis zur Einlösung gehalten wird, unter Berücksichtigung von Zinsen und einer etwaigen Differenz zwischen Ausgabepreis und Einlösungsbetrag.

### Duration

Gibt an, wie lange Geld, das in ein festverzinsliches Wertpapier investiert wird, gebunden ist. Die Duration ist gewöhnlich kleiner als die Restlaufzeit der Anleihe, da durch zwischenzeitliche Zinszahlungen Kapital zurück an die Investoren fließt. Bei Null-Kupon-Anleihen, sogenannten Zerobonds, sind Duration und Laufzeit dagegen identisch; die Zinsen fallen bei diesen Anleihen erst am Laufzeitende an.

### Durchschnittliche Dividendenrendite

Verhältnis von Dividende zum Aktienkurs. Sie wird in Prozent ausgewiesen und gibt Auskunft darüber wie eine Aktie verzinst ist.

Kategorie: MULTI ASSET  
Angaben per 31. August 2019

DE AT LU | Seite 3 von 4

## RISIKOPROFIL

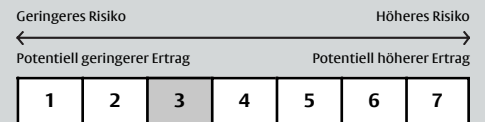
### KONSERVATIV:

Der Fonds eignet sich für konservative Anleger. Aufgrund der Zusammensetzung des Netto-Teilfondsvermögen besteht ein moderates Gesamtrisiko, dem auch moderate Ertragschancen gegenüberstehen. Die Risiken können insbesondere aus Währungs-, Bonitäts- und Kursrisiken, sowie aus Risiken, die aus den Änderungen des Marktzinsniveaus resultieren, bestehen.

### ANLAGEHORIZONT:

Mittelfristig: 3 bis 5 Jahre

## RISIKO- UND ERTRAGSPROFIL



Die zur Berechnung des synthetischen Indikators verwendeten historischen Daten sind kein verlässlicher Hinweis auf das künftige Risiko- und Ertragsprofil der Anteilklasse. Die getroffene Einstufung kann Änderungen unterliegen und sich im Laufe der Zeit daher verändern. Selbst die niedrigste Kategorie kann nicht mit einer risikofreien Anlage gleich gesetzt werden. Diese Anteilklasse wurde in die o.g. Risikoklasse eingestuft, weil ihr Anteilpreis geringen bis mittleren Schwankungen unterliegt und deshalb die Gewinnchance aber auch das Verlustrisiko niedrig bis moderat sein können. Bei der Einstufung der Anteilklasse in eine Risikoklasse kann es vorkommen, dass aufgrund des Berechnungsmodells nicht alle Risiken berücksichtigt werden. Eine ausführliche Darstellung findet sich im Abschnitt „Risikohinweise“ des Verkaufsprospekts.



# Flossbach von Storch - Der erste Schritt - R

## RECHTLICHER HINWEIS

**Dieses Dokument dient unter anderem als Werbemitteilung.**

Mit diesem Dokument wird kein Angebot zum Verkauf, Kauf oder zur Zeichnung von Wertpapieren oder sonstigen Titeln unterbreitet. Die enthaltenen Informationen und Einschätzungen stellen keine Anlageberatung oder sonstige Empfehlung dar. Die vollständigen Angaben des/der Fonds sind dem Verkaufsprospekt sowie der Satzung oder dem Verwaltungsreglement oder den Vertragsbedingungen, ergänzt durch den jeweiligen letzten geprüften Jahresbericht und den jeweiligen Halbjahresbericht, falls ein solcher jüngerer Datums als der letzte Jahresbericht vorliegt, zu entnehmen. Diese Unterlagen stellen die allein verbindliche Grundlage eines Kaufs dar. Die genannten Unterlagen sowie die Wesentlichen Anlegerinformationen erhalten Sie kostenlos in deutscher Sprache bei der jeweiligen Verwaltungsgesellschaft/Kapitalverwaltungsgesellschaft oder Verwahrestelle sowie von den jeweiligen Vertretern in den Ländern, für die eine Vertriebszulassung vorliegt.

Die in diesem Dokument enthaltenen Informationen und zum Ausdruck gebrachten Meinungen geben die Einschätzungen von Flossbach von Storch zum Zeitpunkt der Veröffentlichung wieder und können sich jederzeit ohne vorherige Ankündigung ändern. Angaben zu in die Zukunft gerichteten Aussagen spiegeln die Ansicht und die Zukunftserwartung von Flossbach von Storch wider. Dennoch können die tatsächlichen Entwicklungen und Ergebnisse erheblich von den Erwartungen abweichen. Alle Angaben wurden mit Sorgfalt zusammengestellt. Für die Richtigkeit und Vollständigkeit kann jedoch keine Gewähr und keine Haftung übernommen werden. Der Wert jedes Investments kann sinken oder steigen und Sie erhalten möglicherweise nicht den investierten Geldbetrag zurück. Bei der Vermittlung von Fondsanteilen oder Aktien können Flossbach von Storch und/oder deren Vertriebspartner Rückvergütungen aus Kosten erhalten, die von der Verwaltungsgesellschaft/ Kapitalverwaltungsgesellschaft gemäß dem jeweiligen Verkaufsprospekt dem Fonds belastet werden. Die steuerliche Behandlung ist von den persönlichen Verhältnissen des Anlegers abhängig und kann Änderungen unterworfen sein. Bitte konsultieren Sie diesbezüglich Ihren Steuerberater.

**Die ausgegebenen Anteile/Aktien dieses Fonds dürfen nur in solchen Rechtsordnungen zum Kauf angeboten oder verkauft werden, in denen ein solches Angebot oder ein solcher Verkauf zulässig ist. So dürfen die Anteile/Aktien dieses Fonds weder innerhalb der USA noch an oder für Rechnung von US-Staatsbürgern oder in den USA ansässigen US-Personen zum Kauf angeboten oder an diese verkauft werden. Darüber hinaus können die Anteile/Aktien des Fonds weder direkt noch indirekt „US-Personen“ und/oder Einrichtungen, die sich im Besitz einer oder mehrerer „US-Personen“ im Sinne der Definition des „Foreign Account Tax Compliance Act (FATCA)“ befinden, angeboten oder verkauft werden. Zudem darf dieses Dokument und die in ihm enthaltenen Informationen nicht in den USA verbreitet werden. Die Verbreitung und Veröffentlichung dieses Dokuments sowie das Angebot oder ein Verkauf der Anteile/Aktien dieses Fonds können auch in anderen Rechtsordnungen Beschränkungen unterworfen sein.**

Der jüngste Nettoinventarwert (NIW) kann über die Internetseite der Verwaltungsgesellschaft/Kapitalverwaltungsgesellschaft abgerufen werden.

**Die historische Wertentwicklung ist kein verlässlicher Indikator für die künftige Wertentwicklung.**

© 2019 Flossbach von Storch. Alle Rechte vorbehalten.

Kategorie: MULTI ASSET  
Angaben per 31. August 2019

DE AT LU | Seite 4 von 4

## KONTAKTADRESSEN FÜR ANLEGER

### Vertriebs- und Informationsstelle Deutschland

Flossbach von Storch AG  
Ottoplatz 1, 50679 Köln  
Deutschland  
Telefon: +49.221.33.88-290  
E-Mail: [fonds@fvsag.com](mailto:fonds@fvsag.com)  
Web: [www.flossbachvonstorch.de](http://www.flossbachvonstorch.de)

### Zahlstelle Österreich

Erste Bank der oesterreichischen Sparkassen AG  
("Erste Bank")  
Am Belvedere 1, 1100 Wien  
Österreich

### Vertreter Schweiz / Gerichtsstand

Flossbach von Storch AG  
Fraumünsterstrasse 21, 8001 Zürich  
Schweiz  
Telefon: +41 44 217 37 35  
E-Mail: [funds.ch@fvsag.com](mailto:funds.ch@fvsag.com)  
Web: [www.flossbachvonstorch.ch](http://www.flossbachvonstorch.ch)

### Zahlstelle Schweiz

DZ PRIVATBANK (Schweiz) AG  
Münsterhof 12, 8001 Zürich  
Schweiz